

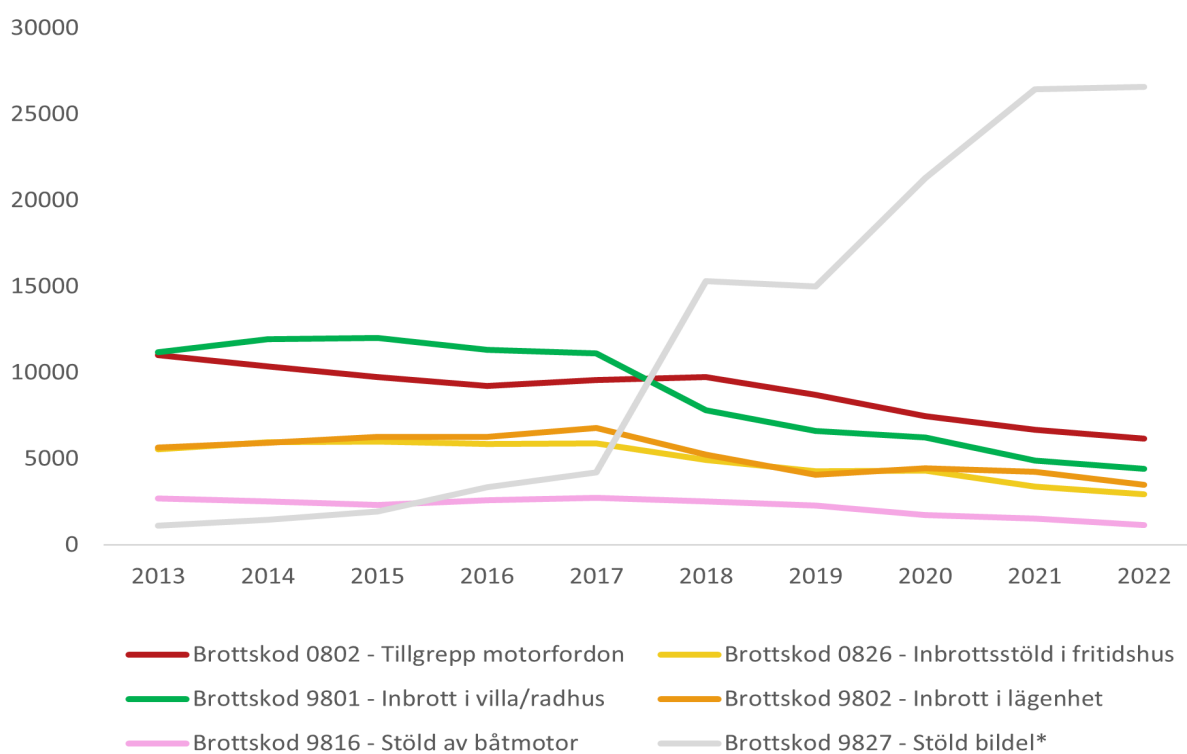


FÖRSÄKRINGSRELATERAD BROTTSLIGHET
ÅRSSTATISTIK 2022

Utveckling över tillgreppsbrott

Under 2022 ökade antalet stöld- och tillgreppsbrott med 1 procent jämför med 2021. En kategori som ökat markant under senare år är stölder av bildelar, särskilt stölder av katalysatorer. Totalt anmäldes 10 970 bostadsinbrott under 2022, en minskning med 12 procent jämfört med 2021. Villainbrotten minskade med 9 procent medan inbrott i lägenhet minskade med 16 procent.

Diagram över polisanmälda tillgreppsbrott



Källa: Brottsförebyggande rådet och Larmtjänst.

*Statistiken mellan åren 2012-2017 för "Stöld bildel" kommer från Larmtjänst/Cabas.

Varje år ersätter försäkringsbolagen närmare 150 000 stöldskador till ett värde av ca tre miljarder kronor. Larmtjänst uppskattar att närmare hälften av stöldgodset förs utomlands.

Tabell över försäkringsskador 2020*

Försäkringsfall	Antal	Skadeersättning (mkr)	Andel som förs utomlands	Värde av gods som förs utomlands (mkr)
Inbrott/stöld/rån/överfall	54 723	823	30- 50%	247- 412
Cykelstöld	51 823	250	5- 15%	13- 38
Båt och båtmotor	1 173	225	70- 90%	158- 203
Stöld fordon (inkl. delar)	36 340	946	70- 90%	662- 852
Totalt	144 619	2 246		1 080- 1 504

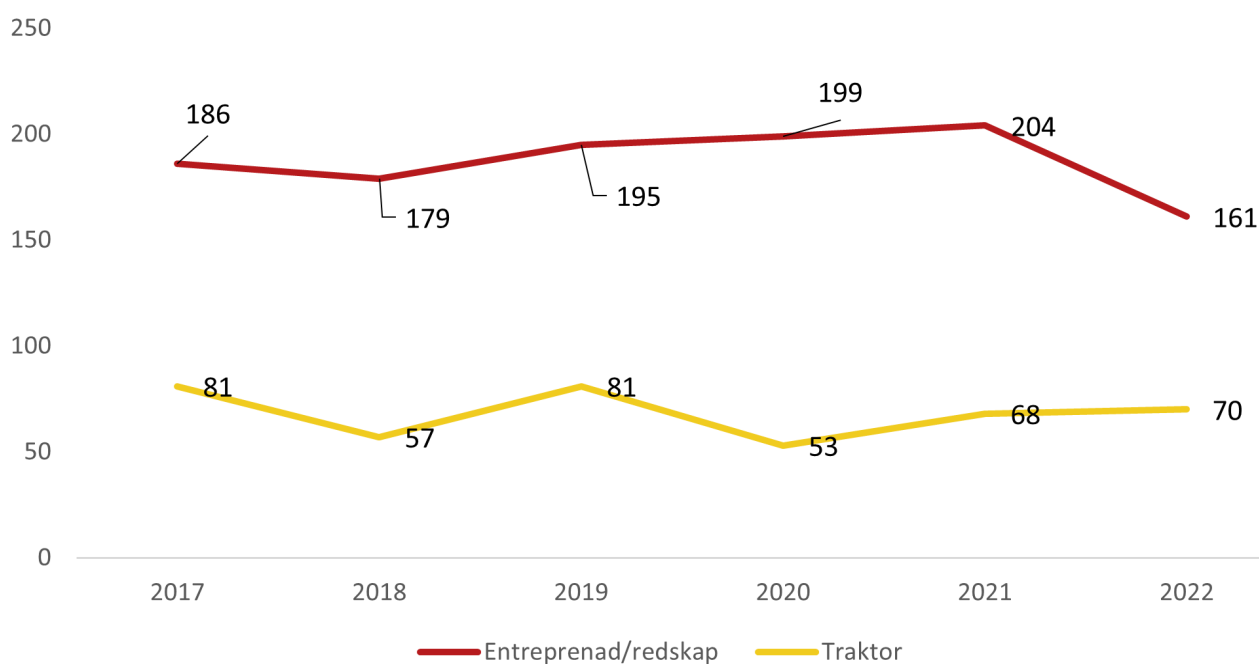
Källa: Svensk Försäkring/ Larmtjänst

** Årsstatistiken över utbetalda skadeersättningar släpar efter två år. Av den anledningen redovisas siffror för 2020 i tabellen ovan.*

Utveckling efterlysta entreprenadmaskiner och traktorer

Under 2022 har 70 traktorer efterlysts vilket är en ökning med 3 procent jämfört med 2021 då 68 traktorer blev efterlysta. Under 2022 har även 161 entreprenadmaskiner och redskap blivit efterlysta. Det är en minskning med 21 procent jämfört med 2021 då 204 maskiner och redskap efterlystes. Under fjärde kvartalet har dock antalet efterlysta entreprenadmaskiner och redskap ökat. Under perioden efterlystes totalt 73 maskiner och redskap, vilket kan jämföras med samma period 2021 då det efterlystes 25 maskiner och redskap.

Diagram över efterlysta entreprenadmaskiner/verktyg och traktorer



Källa: Larmtjänst

Utveckling efterlysta personbilar

Under 2022 efterlystes 6064 personbilar vilket är en minskning med sex procent jämfört med året innan. Andelen personbilar som ej återfunnits under året är dock hög och ligger på 26 procent. Detta kan jämföras med 24 procent året innan.

Diagram över efterlysta och ej avlysta personbilar

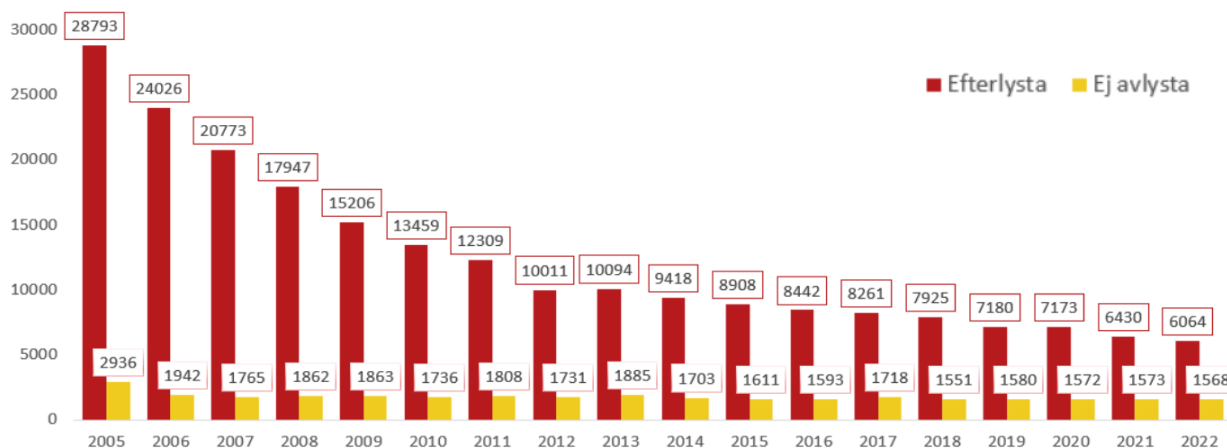
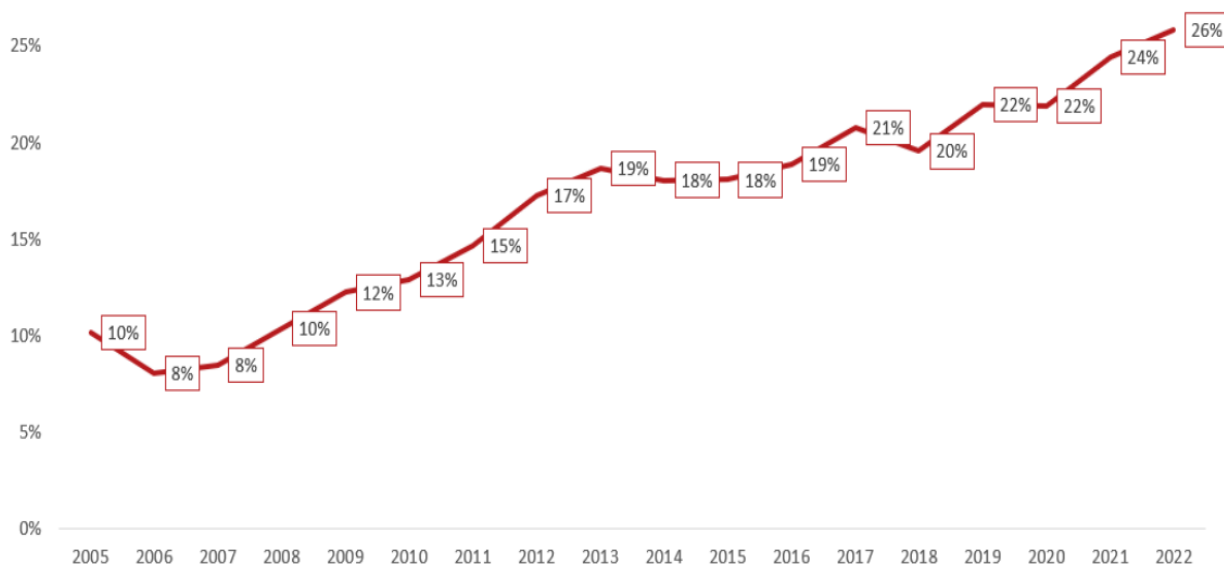


Diagram över andelen ej avlysta personbilar

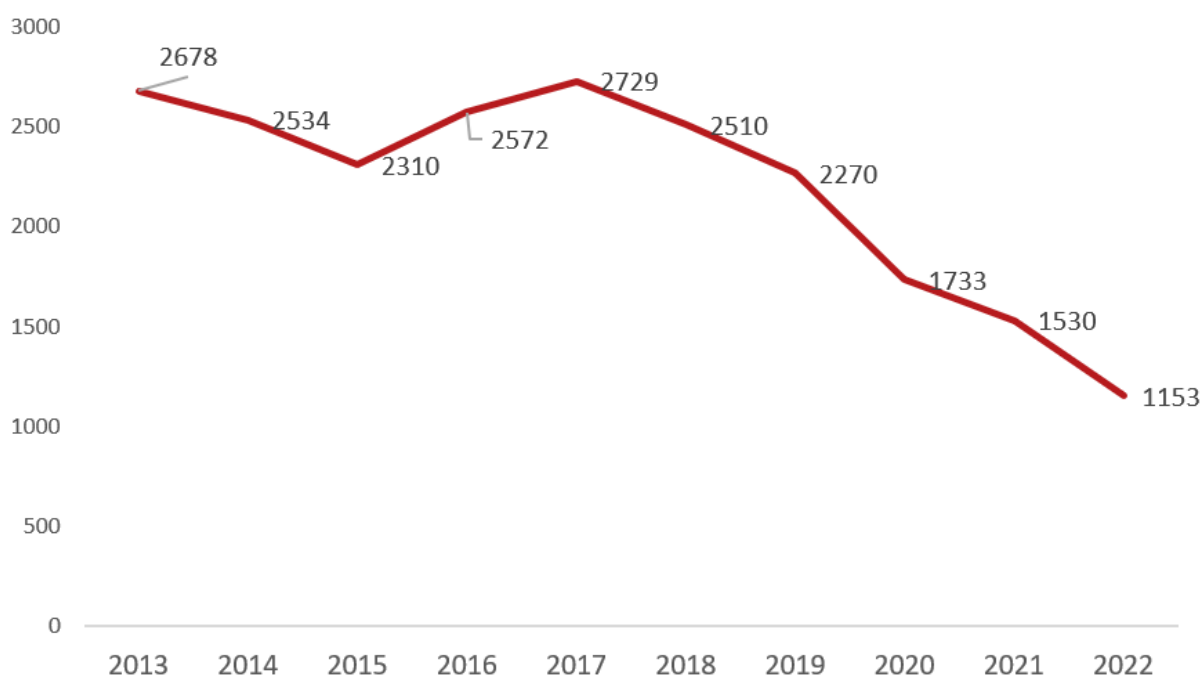


Källa för båda diagram: Larmtjänst

Utveckling stulna båtmotorer

Under 2022 polisanmäldes 1153 båtmotorstöld i Sverige. Det är en minskning med 25 procent jämfört med samma period 2021. Stölderna minskade i nästan alla polisregioner. Stölderna har succesivt minskat sedan 2018. En anledning till minskningen av antalet stölderna kan förklaras med Båtsamverkan som startade upp för 10 år sedan av polisen i Västra Götaland tillsammans med Larmtjänst och försäkringsbolagen. Båtsamverkan har idag spridit sig till alla polisregioner i landet och används som en brottsförebyggande metod i hela polissverige.

Diagram över polisanmälda båtmotorer



Källa: Brottsförebyggande rådet

Utveckling stulna bildelar och katalysatorer

Under 2022 anmäldes 1721 stöldtillfällen av bildelar (navigationssystem, rattar/airbags och strålkastare xenon) till försäkringsbolagen vilket kan jämföras med år 2021 då 2051 stölder anmäldes, en minskning med 16 procent. Under 2022 anmäldes 7791 stölder av katalysatorer till försäkringsbolagen vilket är en ökning med 2 procent jämfört med 2021 (7670 st).

Diagram över stulna bildelar (navigationssystem, airbags och huvudstrålkastare xenon)

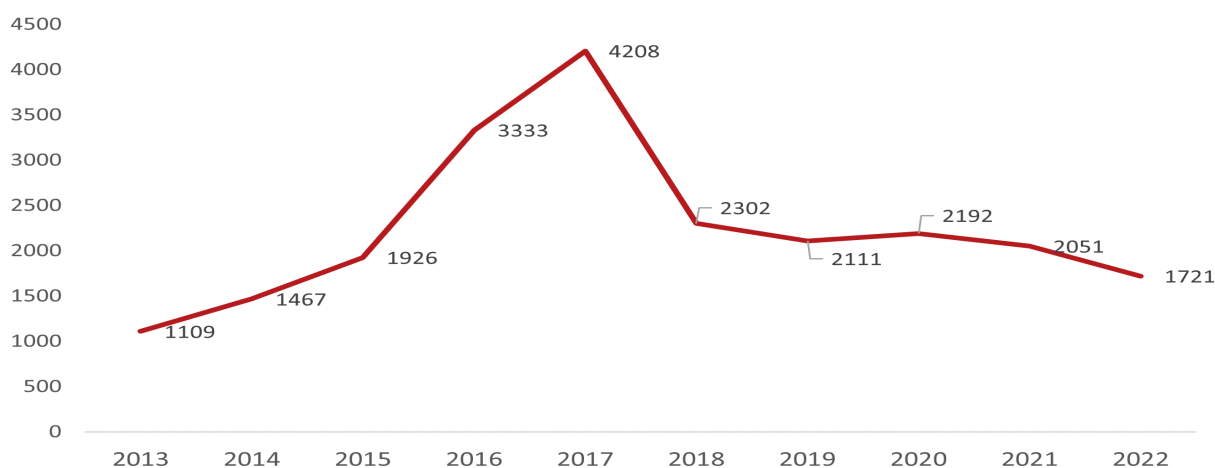
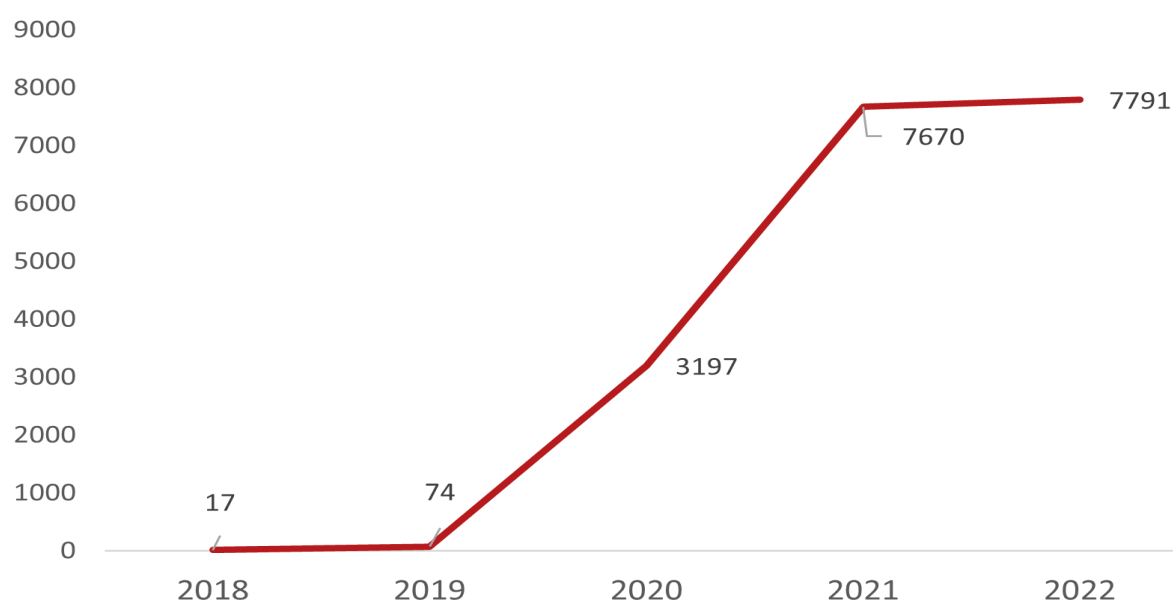


Diagram över stulna katalysatorer

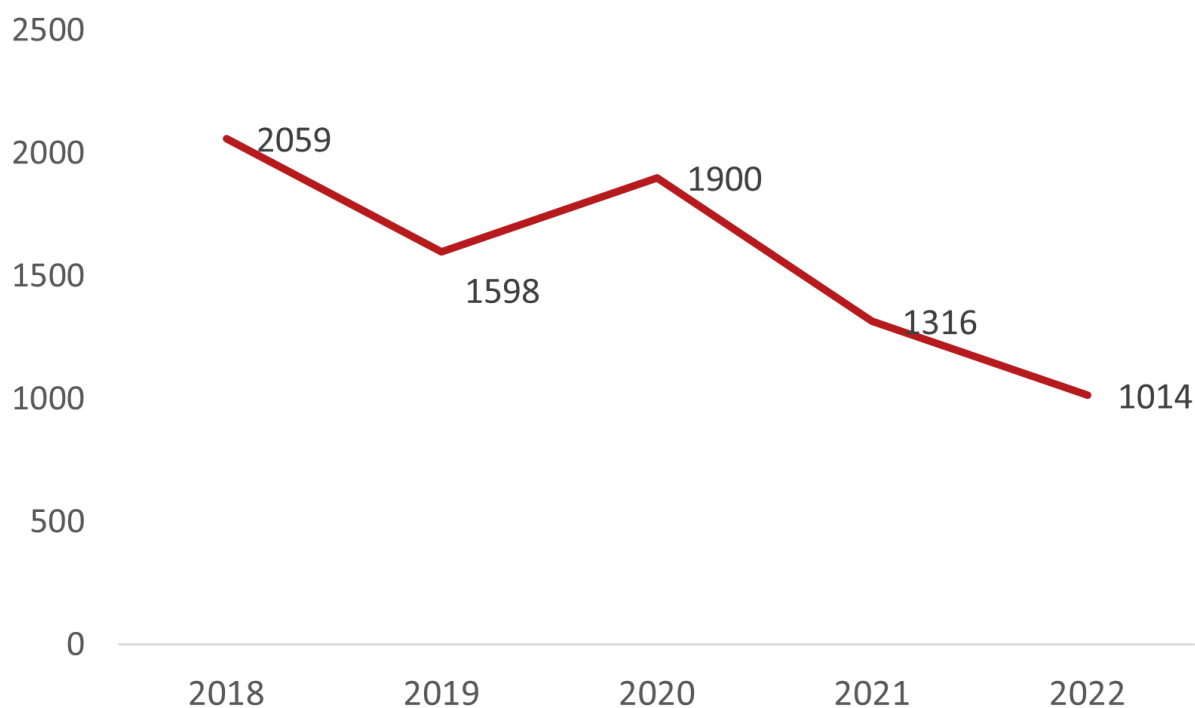


Källa för båda diagram: Larmtjänst

Utveckling transport- och dieselstölder

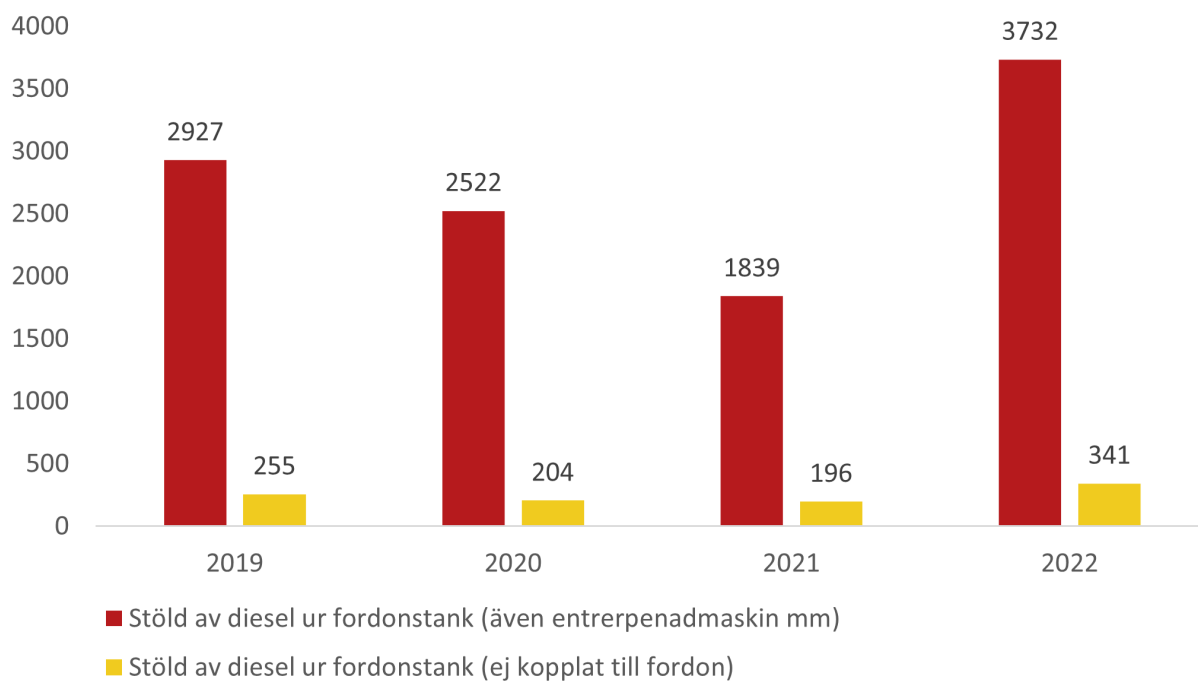
Under 2022 anmäldes 1014 transportstölder, vilket är färre antal stölder jämfört med året innan då det anmäldes 1316 stölder. Majoriteten av stölderna sker i södra Sverige, ofta koncentrerade kring de stora transportnoderna Stockholm, Göteborg och särskilt Helsingborg. Under 2022 anmäldes 3732 stölder av diesel ur fordonstank, vilket kan jämföras med år 2021 då det anmäldes 1839 stölder av diesel ur fordonstank. Detta beror troligtvis på två faktorer; dels att antalet stölder under 2021 var på en temporärt låg nivå till följd av pandemin, dels att priset på diesel ökat kraftigt under 2022 sedan Rysslands invasion av Ukraina.

Diagram över antalet polisanmälda transportstölder



Källa: Polisen

Diagram över antalet polisanmälda dieselstöld

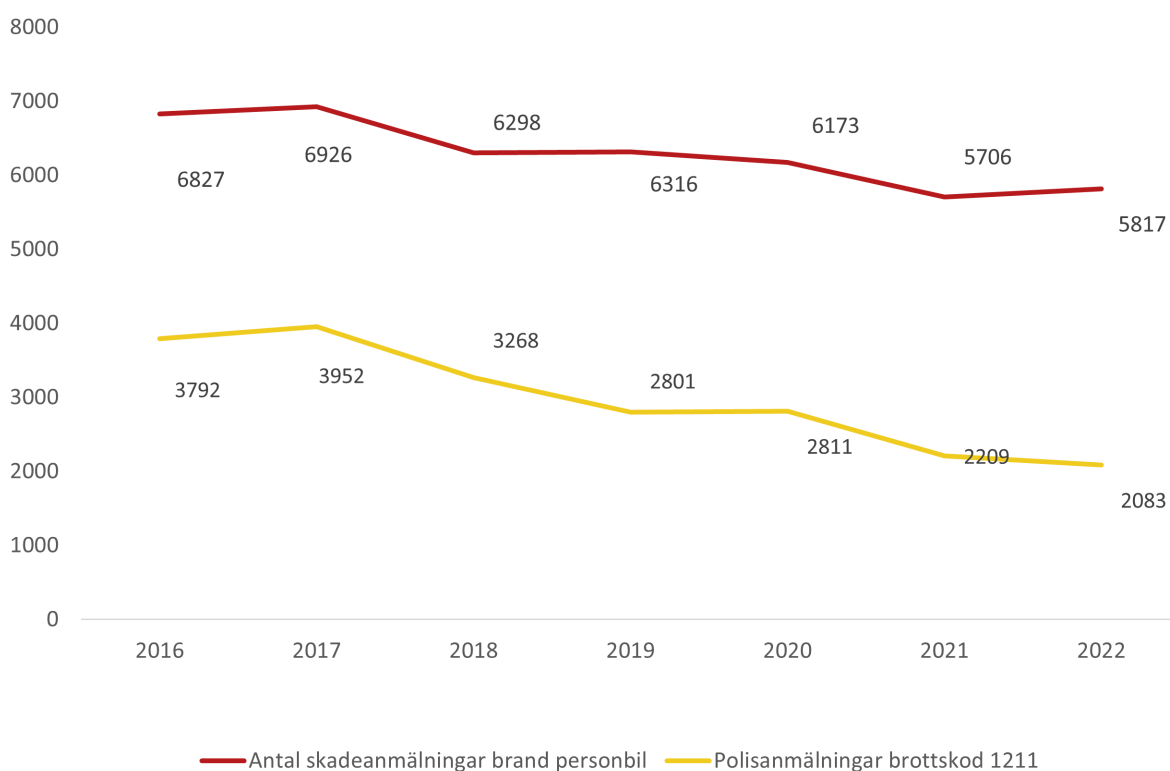


Källa: Polisen

Utveckling bilbränder

Bilbränder innebär stora kostnader för samhället, både i pengar och i otrygghet. Under 2022 anmäldes 5817 skador om brand i personbil till försäkringsbolagen. Under 2022 gjordes 2083 polisanmälningar om brand i personbil.

Diagram över antalet skador och antalet polisanmälningar



Källa: Brottsförebyggande rådet och Svensk Försäkring

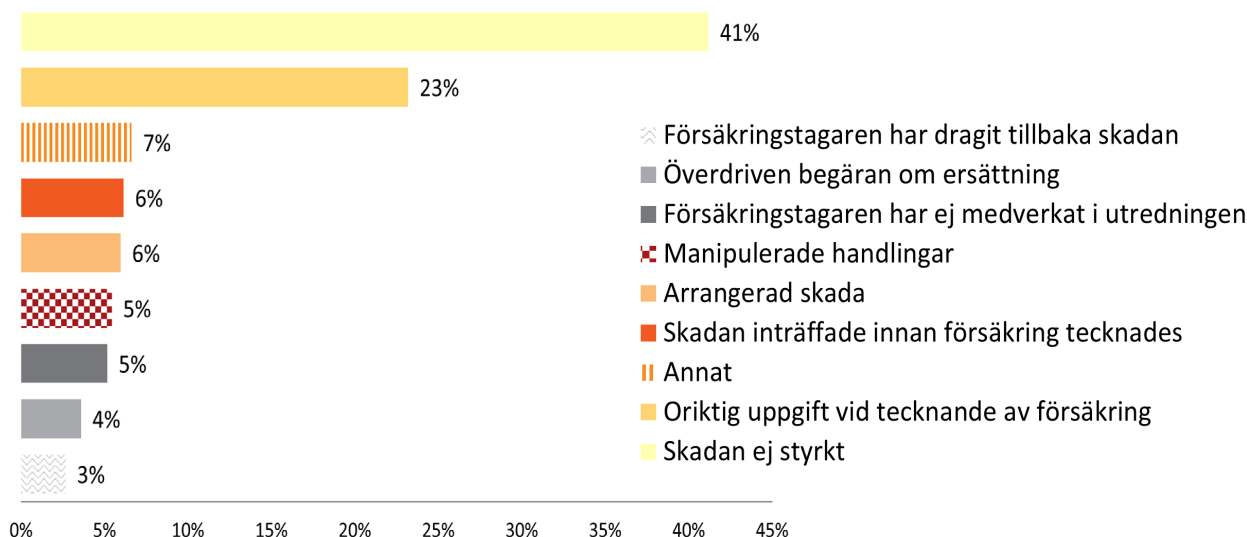
Utveckling försäkringsbedrägerier

Under 2022 utredde de svenska sakförsäkringsbolagen 8875 misstänkta bedrägerier och oklara försäkringsfall. Detta är en minskning med 16 procent jämfört med året innan. Under 2022 polisanmäldes 539 försäkringsbedrägerier vilket är en minskning med nästan 10 procent jämfört med året innan då det gjordes 597 polisanmälningar.

Avböjda skadeersättningar					
	2022	2021	2020	2019	2018
Avböjda skador (mkr)	578	505	517	515	480
Varav:					
• Hem- /villa-/ reseskador	197	209	163	172	159
• Motorskador	187	168	161	153	145
• Företagsskador	106	86	106	87	112
• Personskador	58	26	64	91	57
• Övriga skador	31	17	23	13	7
Antal utredningar	8 875	10 588	8 198	7 588	7 462

Källa: Larmtjänst. Baserat på statistik inrapporterad av följande skadeförsäkringsbolag: Dina, Folksam, Gjensidige, ICA Försäkringar, If Skadeförsäkring, Länsförsäkringar, Trygg Hansa/Moderna Försäkringar och Svedea.

Orsak till avböjande



Källa: Larmtjänst

Diagram över polisanmälda försäkringsbedrägerier



Källa: Brottsförebyggande rådet

Polisanmälningar, åtalade och fällda för försäkringsbedrägeri

	2021*	2020	2019	2018	2017
Polisanmälningar	597	540	417	541	436
Utredda brott	585	369	166	490	361
Åtal väcks	135	79	14	163	51
Personer med lagföringsbeslut	55	36	1	65	54
Strafföreläggande utfärdats	14	4	2	41	3
Åtalsunderlåtelse meddelats	0	0	0	1	0

Källa: Brottsförebyggande rådet (Brå).

*Årsstatistiken i tabellen ovan presenteras av Brå i maj månad vilket innebär att siffror för 2022 inte finns när denna rapport publiceras i mars månad.



Box 24043, 104 50 Stockholm Karlavägen 108 Tel 08-522 785 00
www.svenskforsakring.se www.larmtjanst.se